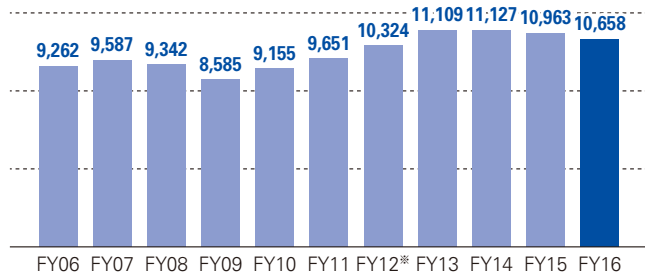


財務ハイライト

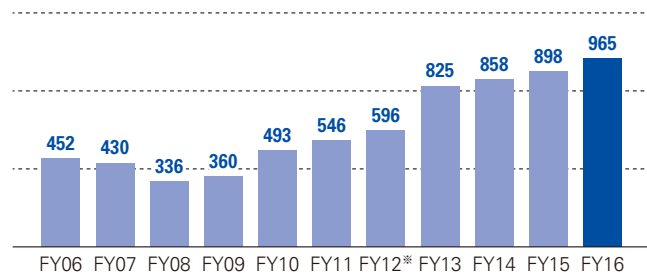
財務ハイライト

売上高
(億円) 2016年度
10,658億円



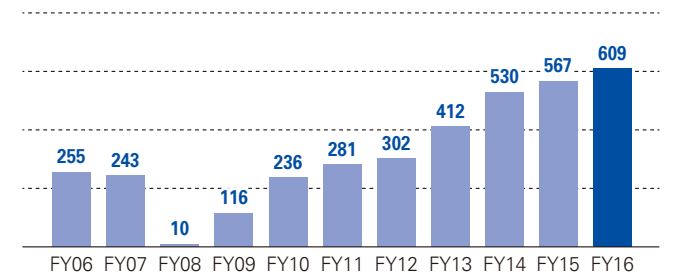
※2012年度に実施した海外子会社の決算期変更による影響を含む

営業利益
(億円) 2016年度
965億円

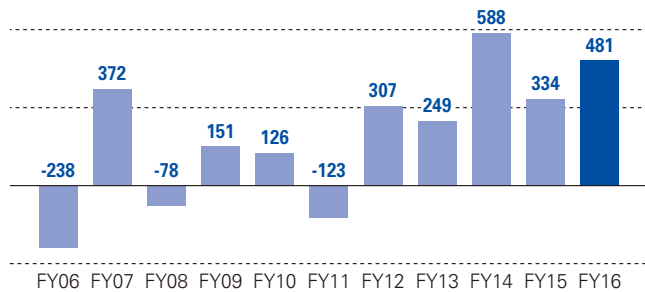


※2012年度に実施した海外子会社の決算期変更による影響を含む

親会社株主に帰属する当期純利益
(億円) 2016年度
609億円

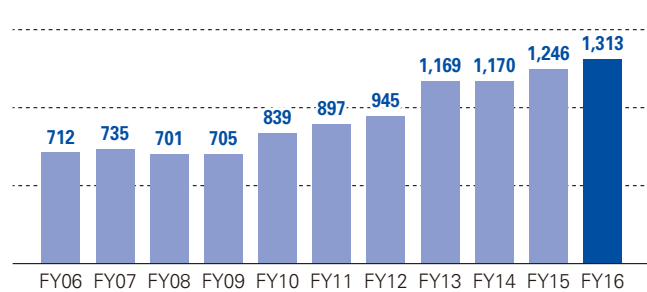


フリーキャッシュ・フロー
(億円) 2016年度
481億円



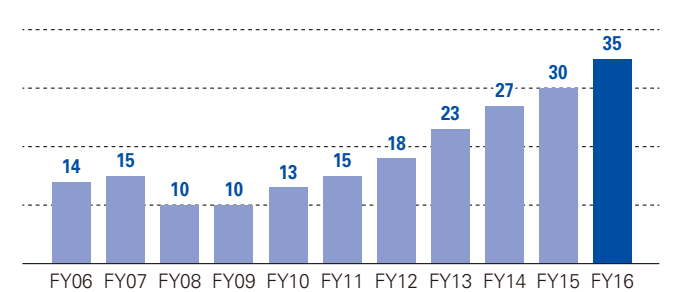
フリーキャッシュ・フロー=営業活動CF+投資活動CF-配当支払

EBITDA
(億円) 2016年度
1,313億円



EBITDA=営業利益+減価償却費

1株当たり配当金
(円) 2016年度
35円



財務ハイライト

財務ハイライト

