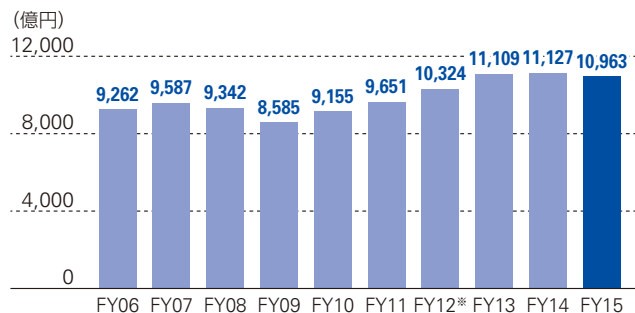


財務ハイライト

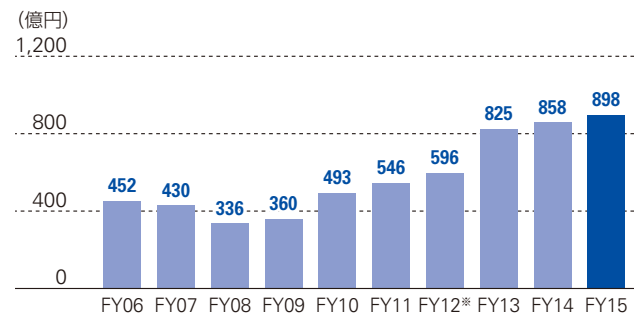
財務ハイライト

売上高



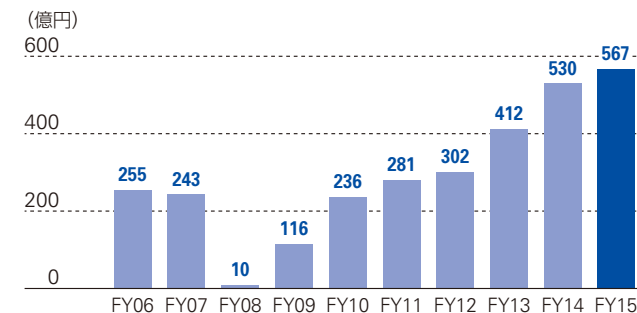
※2012年度に実施した海外子会社の決算期変更による影響を含む

営業利益

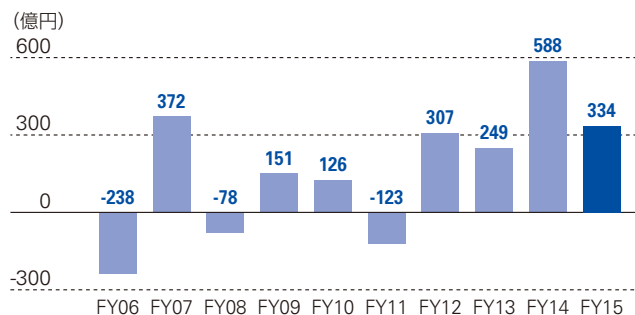


※2012年度に実施した海外子会社の決算期変更による影響を含む

親会社株主に帰属する当期純利益

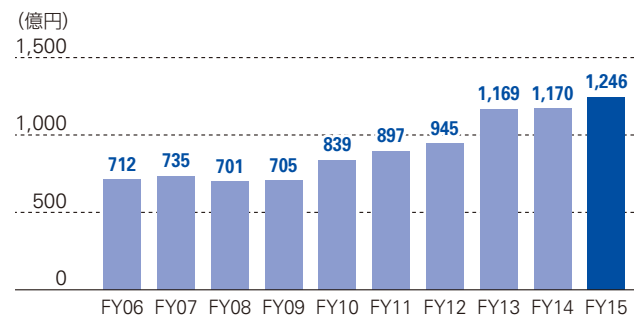


フリーキャッシュ・フロー



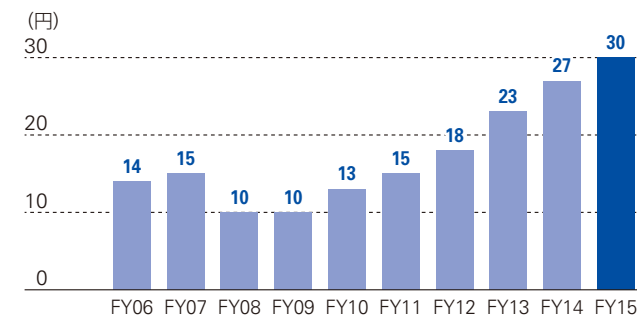
フリーキャッシュ・フロー=営業活動CF+投資活動CF-配当支払

EBITDA



EBITDA=営業利益+減価償却費

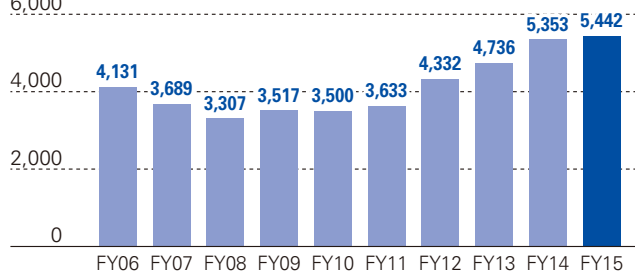
1株当たり配当金



財務ハイライト

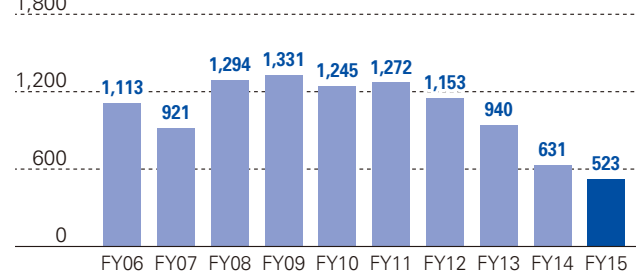
純資産

(億円)



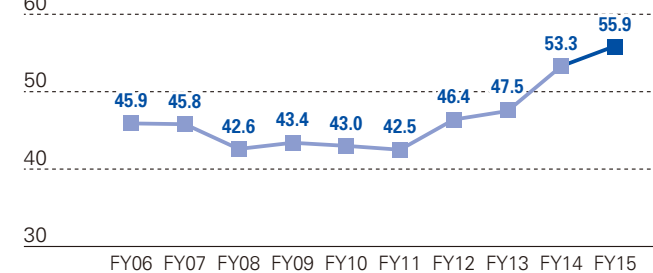
有利子負債

(億円)



自己資本比率

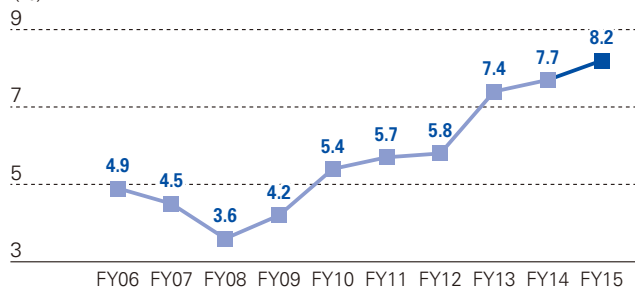
(%)



自己資本比率=自己資本/総資産

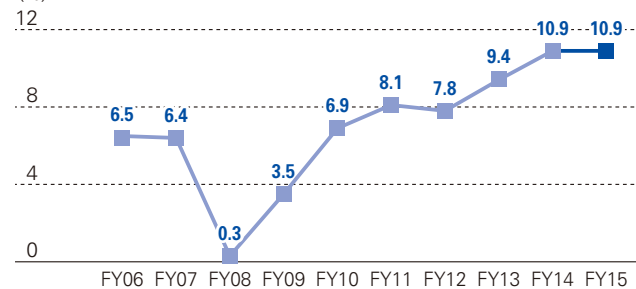
営業利益率

(%)



自己資本当期純利益率 (ROE)

(%)



自己資本当期純利益率=親会社株主に帰属する当期純利益/期中平均自己資本

配当性向

(%)

