積水化学工業株式会社

SEKISUI

2025年度（2026年3月期）

第1四半期 決算説明会

代表取締役　専務執行役員
清水　郁輔

2025年7月31日

Copyright© SEKISUI CHEMICAL CO., LTD.

2025年度第1四半期実績および上期見通し

為替レート	2024年度		2025年度			
	1Q	上期	1Q	2Q	上期	期初計画（4月）
社内前提	-	-	¥152/US$ ¥159/€	¥145/US$ ¥166/€	¥145/US$ ¥165/€	¥152/US$ ¥159/€
実績 *期中平均	¥156/US$ ¥168/€	¥153/US$ ¥166/€	¥145/US$ ¥164/€	-	-	

※輸出は社内前提レート適用。為替感応度は社内前提レートで対USドル1円（円安）あたり営業利益+約5億円／年

Copyright© SEKISUI CHEMICAL CO., LTD.

2025年度第1四半期　損益概要

SEKISUI

- 増収、営業増益。経常利益は為替差損影響を受け減益
- 売上、営業利益は過去最高値を更新

★：過去最高値

（億円）	2024年度 1Q実績	2025年度 1Q実績	増減
売上高	2,988	★ 3,051	+63
営業利益	202	★ 212	+10
経常利益	265	202	▲63
親会社株主に帰属する 四半期純利益	237	131	▲106

Copyright© SEKISUI CHEMICAL CO., LTD.

2025年度第1四半期　セグメント別売上高・営業利益

SEKISUI

- 住宅で大幅増収増益。3セグメントは減収減益も、全社では増収増益を達成
- 高機能Pで欧州における樹脂販売取引に関わる一時費用を計上
- 営業利益は計画をやや上回って進捗

(億円)	2024年度 1Q実績		2025年度 1Q実績		増減	
	売上高	営業利益	売上高	営業利益	売上高	営業利益
高機能P	1,106	147	1,082	137	▲24	▲9
住　宅	1,162	49	★ 1,284	★ 88	+121	+40
環境LL	525	35	519	35	▲6	▲1
メディカル	223	23	206	15	▲18	▲8
その他	17	▲30	13	▲33	▲4	▲3
消去又は全社	▲46	▲22	▲52	▲30	▲6	▲8
合計	2,988	202	★ 3,051	★ 212	+63	+10

*高機能P＝高機能プラスチックスカンパニー　*住宅＝住宅カンパニー　*環境LL＝環境・ライフラインカンパニー

Copyright© SEKISUI CHEMICAL CO., LTD.

市況の前提

グローバル自動車生産台数 （前年同期比）

1Qは想定通りの推移。2Qは想定をやや下回る見通し

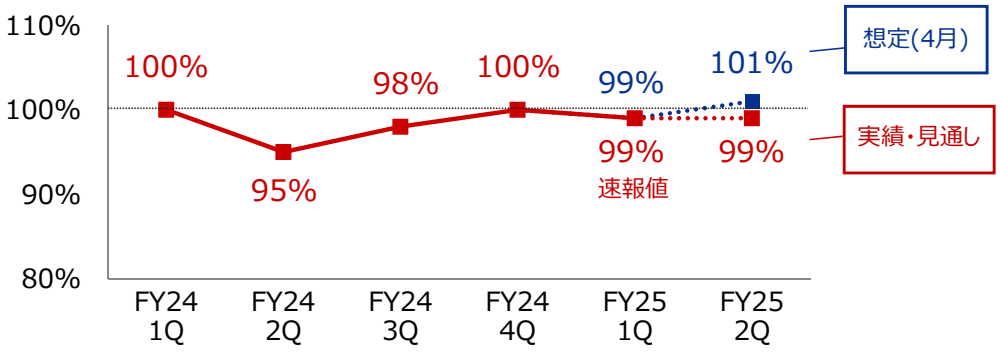

スマホ出荷台数 （前年同期比）

1Qは想定をやや上回って推移。2Qは想定をやや下回る見通し

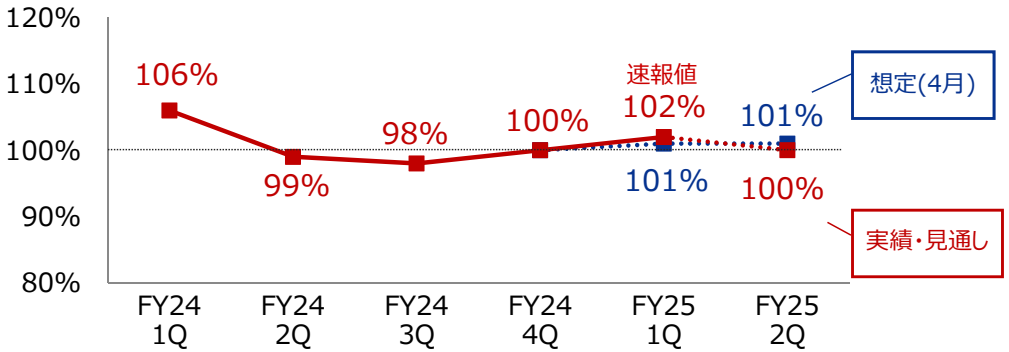

住宅・集客 （前年同期比）

集客全体は想定通りも、
展示場来店、資料請求は想定を大幅に下回る

※[ ]内は想定（4月）

	FY24 1Q	FY24 上期	FY24 下期	FY25 1Q	FY25 上期
集客全体	105%	105%	97%	98%	97% [97%]
資料請求 (WEB等)	119%	119%	103%	88%	90% [98%]
展示場 来店	95%	91%	86%	78%	81% [91%]

新設住宅着工

着工数は漸減傾向
※環境LL各製品の需要発現：住宅着工後4～6ヶ月

※[ ]内は想定（4月）

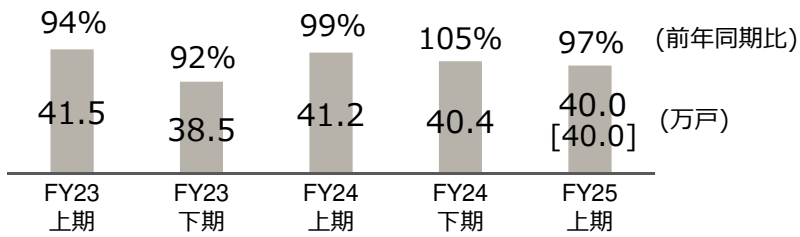

国産ナフサ価格前提

1Qは想定を下回って推移。2Qも引き続き想定を下回って推移する見通し

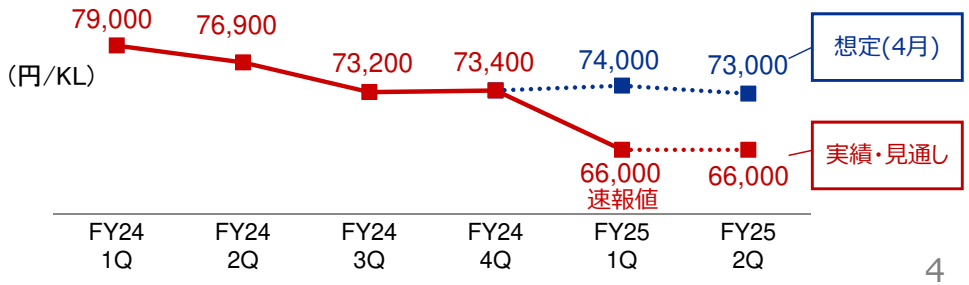

Copyright© SEKISUI CHEMICAL CO., LTD.

2025年度上期見通し　セグメント別

SEKISUI

- 全社で増収増益、高機能Pおよび環境LLで最高売上高、最高営業利益を目指す
- 売上高は計画を下回るも、営業利益は計画通りの見通し
- 米国関税措置の直接的な影響は軽微
- その他内訳：PV ▲20億円、LB ▲4億円、BR ▲10億円、R&D他 ▲26億円

（億円）	2024年度 上期実績		2025年度 上期見通し		増減		2025年度 上期計画（4月）		差異	
	売上高	営業利益	売上高	営業利益	売上高	営業利益	売上高	営業利益	売上高	営業利益
高機能P	2,211	299	★ 2,254	★ 309	+43	+10	2,385	309	▲131	0
住　宅	2,537	146	2,596	160	+59	+14	2,620	160	▲24	0
環境LL	1,134	85	★ 1,149	★ 85	+15	0	1,145	85	+4	0
メディカル	479	60	458	53	▲21	▲7	493	60	▲35	▲7
その他	35	▲59	43	▲60	+8	▲1	46	▲64	▲3	+4
消去又は全社	▲105	▲42	▲108	▲58	▲3	▲16	▲109	▲61	+1	+3
合計	6,291	487	★ 6,392	★ 489	+101	+2	6,580	489	▲188	0

*PV＝ペロブスカイト太陽電池プロジェクト　*LB＝定置型リチウムイオン電池事業　*BR＝バイオリファイナリー事業

Copyright© SEKISUI CHEMICAL CO., LTD.

2025年度上期見通し（1Q、2Q別）　セグメント別

SEKISUI

- 住宅における平準化の影響大きく、2Qは計画をやや下回って減益の見通し
- 高機能Pは2Qにモビリテイ分野を中心とする伸長を見込む

（億円）	2024年度 1Q実績		2025年度 1Q実績		増減		2024年度 2Q実績		2025年度 2Q見通し		増減	
	売上高	営業利益	売上高	営業利益	売上高	営業利益	売上高	営業利益	売上高	営業利益	売上高	営業利益
高機能P	1,106	147	1,082	137	▲24	▲9	1,105	152	1,172	172	+67	+20
住　宅	1,162	49	1,284	88	+121	+40	1,374	97	1,312	72	▲62	▲25
環境LL	525	35	519	35	▲6	▲1	609	49	630	50	+21	+1
メディカル	223	23	206	15	▲18	▲8	255	36	252	38	▲3	+1
その他	17	▲30	13	▲33	▲4	▲3	18	▲29	30	▲27	+12	+2
消去又は全社	▲46	▲22	▲52	▲30	▲6	▲8	▲59	▲20	▲56	▲28	+3	▲8
合計	2,988	202	3,051	212	+63	+10	3,302	285	3,341	277	+38	▲8

Copyright© SEKISUI CHEMICAL CO., LTD.

2025年度上期見通し　要因分析

SEKISUI

- 「数量・構成」は前年対比増も、計画を下回って推移。「為替」差損影響を受けるも、スプレッドの確保、および「固定費」抑制によりカバー
- 売上高は計画を下回るも増収、営業増益の見通し

売上高

※（　）内は1Q実績

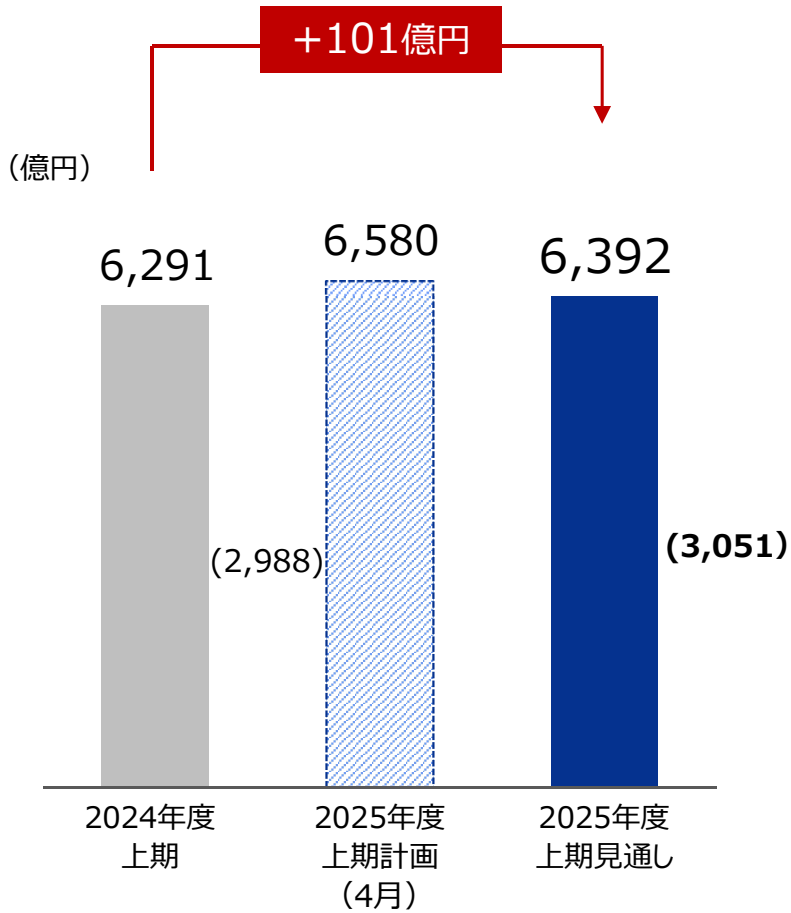

営業利益増減要因分析

	連結増減	為替	数量・構成	売値	原料	CR等	固定費	合計
上期計画（4月）	0	▲8	+102	+96	▲59	+20	▲148	+2
上期増減見通し	0	▲22	+55	+95	▲28	▲2	▲98	+2
1Q増減	0	▲4	+13	+57	▲18	▲5	▲33	+10
2Q増減	0	▲18	+41	+38	▲9	+3	▲65	▲8

計画対比▲22
一時費用・追加原価▲20

高機能P+63、住宅▲8、環境▲3、メディカル▲12

人的資本投資（労務費）▲24
SAP▲21

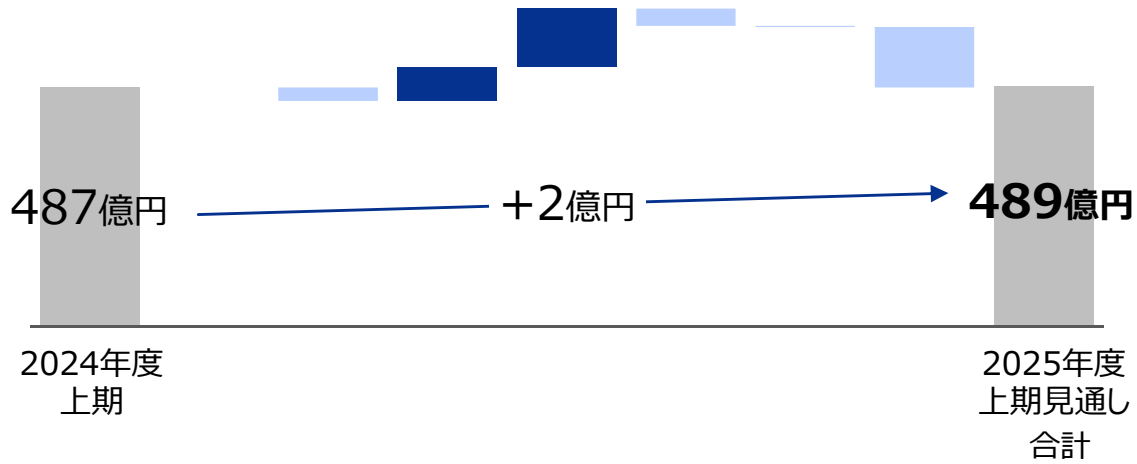

Copyright© SEKISUI CHEMICAL CO., LTD.

2025年度上期見通し　損益概要および株主還元

SEKISUI

- 増収、営業利益、経常利益は増益、最終利益は政策保有株式売却益の減少により減益の見通し
- 売上高、営業利益は過去最高値の更新を見込む
- 中間配当は計画通り3円増配し、1株あたり40円の見通し

（億円）	2024年度 上期実績	2025年度 上期見通し	増減	2025年度 上期計画 （4月）	差異
売上高	6,291	★ 6,392	+101	6,580	▲188
営業利益	487	★ 489	+2	489	0
経常利益	481	497	+16	497	0
親会社株主に帰属する 四半期純利益	429	351	▲78	351	0
中間配当 （円/株）	37	★ 40	+3	40	0

Copyright© SEKISUI CHEMICAL CO., LTD.

2025年度上期見通し　要因分析

高機能プラスチックス　SEKISUI

- モビリティ分野を中心に一部市況の停滞の影響を受けるも、「数量・構成」は前年対比増
- 「為替」差損影響を大きく受けるも、「原料」良化、「固定費」抑制により、計画通り増収増益の見通し

売上高

※（　）内は1Q実績

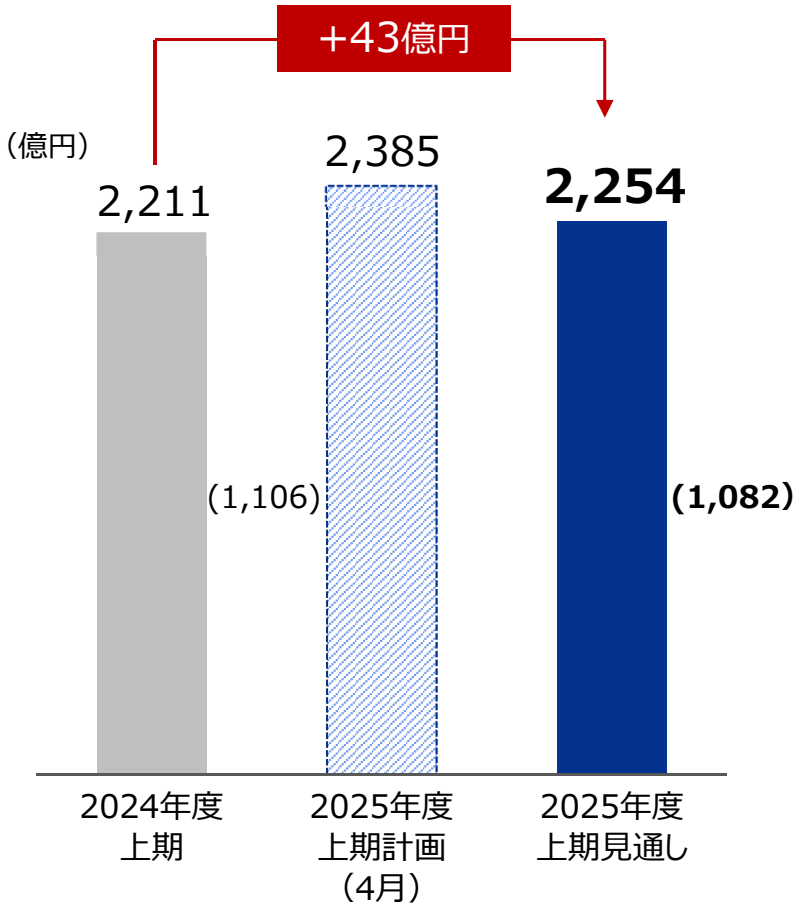

営業利益増減要因分析

	連結増減	為替	数量・構成	売値	原料	CR等	固定費	合計
上期計画（4月）	0	▲4	+86	+39	▲47	+15	▲79	+10
上期増減見通し	0	▲15	+63	+39	▲31	+3	▲49	+10

エレクトロニクス+15、モビリティ+41、インダストリアル+7

人的資本投資（労務費）▲20
SAP▲10

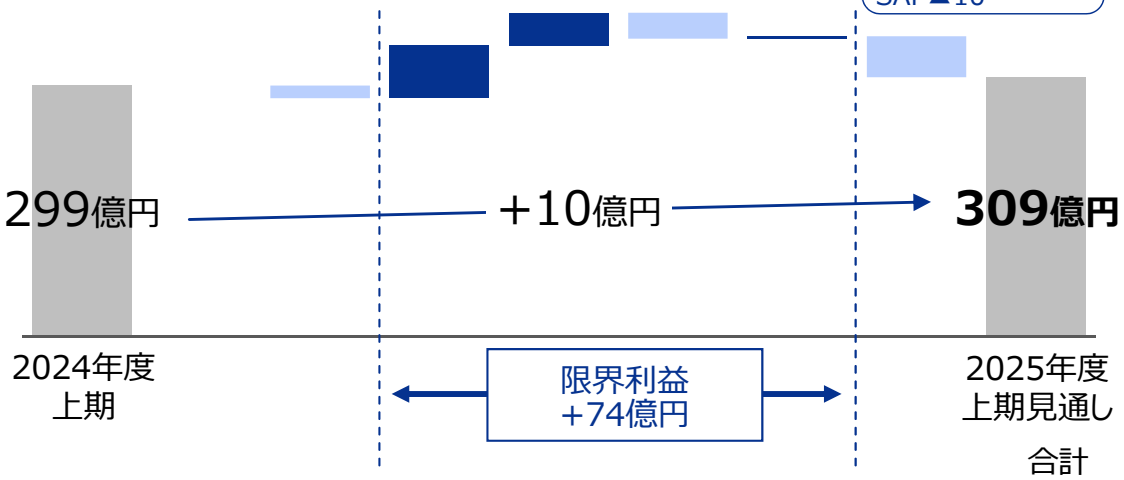

								合計
1Q増減	0	▲2	+18	+21	▲19	▲4	▲23	▲9
2Q増減	0	▲13	+45	+18	▲12	+7	▲26	+20

Copyright© SEKISUI CHEMICAL CO., LTD.

戦略3分野

高機能プラスチックス

SEKISUI

戦略3分野の売上高推移と重要指標

成長牽引事業
成長期待事業
中期経営計画Drive 2.0における現有PF強化として明確化した11事業を表示

エレクトロニクス

エレクトロニクス（半導体・ディスプレイ材料）

- 液晶分野は大型ディスプレイ、スマホとも堅調に推移
- 非液晶分野では一部半導体向け工程材で在庫調整局面。機能フォームテープ、半導体用検査機器向け放熱材料など、他製品は着実な成長を継続

モビリティ

モビリティ（高機能中間膜・放熱等）

- EV市場停滞によりデザイン中間膜は低調も、N-HPPはHUD向けを中心に着実に伸長（HUD向け上期130%超*販売量ベース）
- Aerospace社：着実に収益貢献。顧客の生産レートが計画通り推移。新規獲得も好調

インダストリアル

センシング・成型品

- 国内外の建築・消費財需要低調は継続も、引き続きスプレッド維持に注力
- センサー、ケアマテリアルなど含む「省力化・環境対応製品」拡販を継続

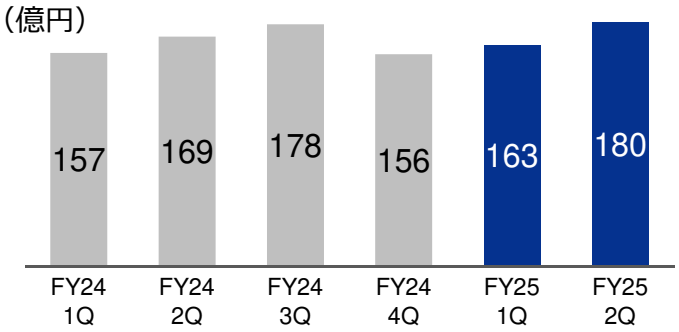

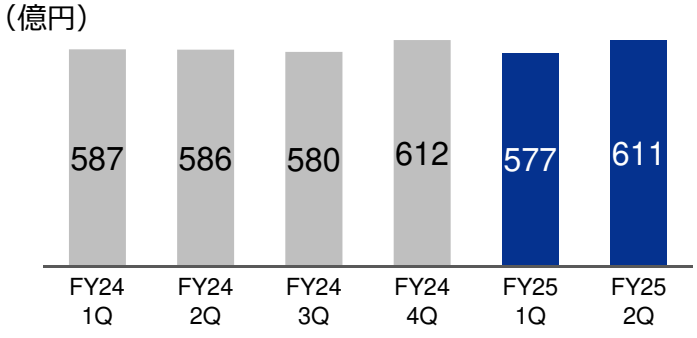

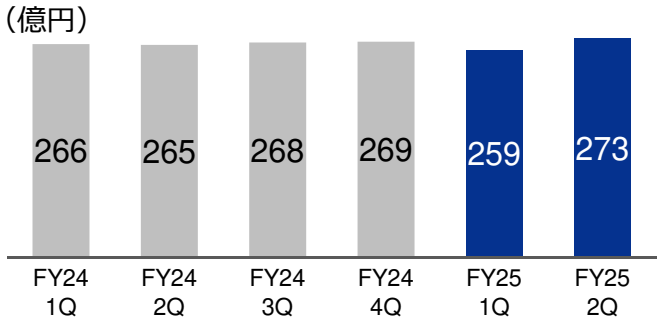

【非液晶分野注力】

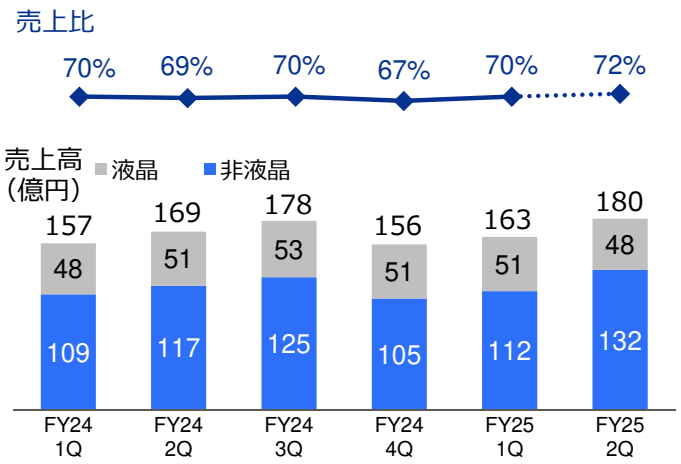

【高機能中間膜拡販】

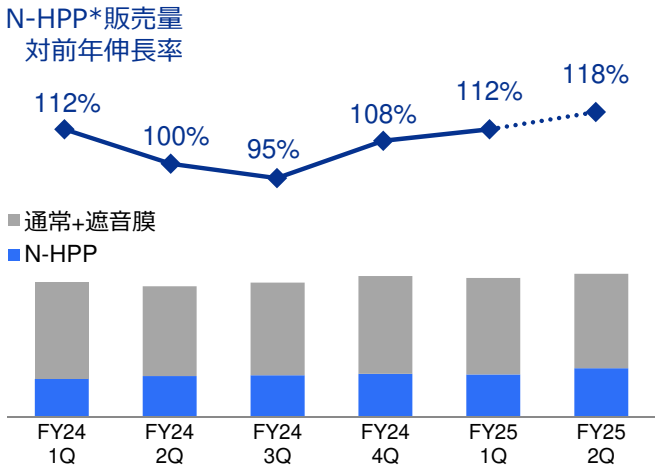

【省力化・環境対応製品拡販】

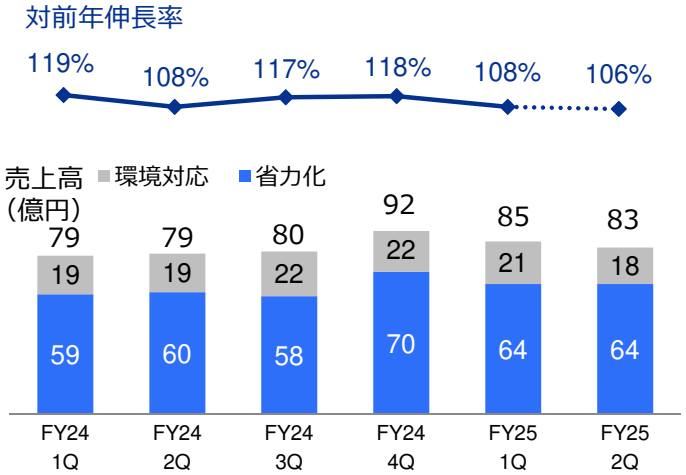

＊N-HPP：New高機能膜。従来の高機能膜から遮音膜を除き、それ以外のHUD、遮熱、カラー/デザイン膜を総称するもの

Copyright© SEKISUI CHEMICAL CO., LTD.

2025年度上期見通し　要因分析

住宅

SEKISUI

- 1Qは住宅事業の売上棟数増および棟単価UP、リフォーム事業の受注拡大により増収、大幅増益
- 上期は2Qの売上棟数減の影響を見込むも、棟単価UPとリフォーム事業拡大でカバーし、計画通り増益の見通し

事業別売上高

※（　）内は1Q実績

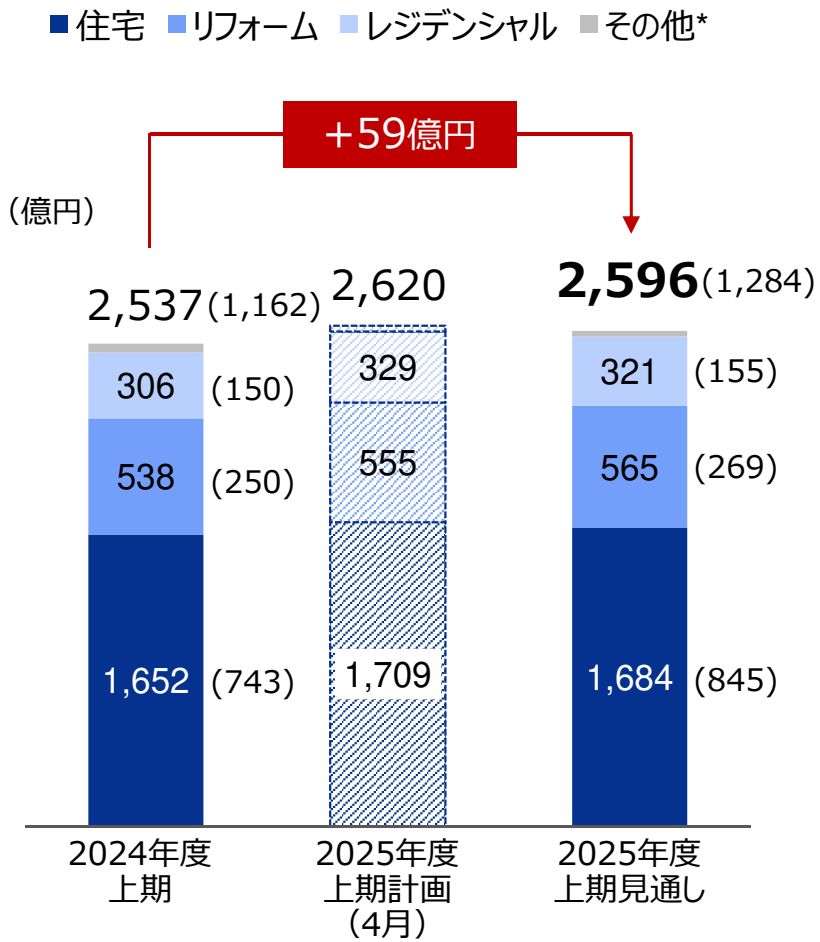

営業利益増減要因分析

＊その他（海外・住生活）

	住宅 売上要因	住宅 限界利益	住宅 固定費	リフォーム 限界利益	リフォーム 固定費	レジデンシャル 限界利益	レジデンシャル 固定費	その他*	合計
上期計画 (4月)	+2	+21	▲14	+10	▲5	+5	▲5	+1	+14
上期増減見通し	▲11	+26	▲9	+13	▲5	+5	▲5	0	+14
1Q増減	+16	+21	▲4	+8	▲2	+2	▲3	0	+40
2Q増減	▲27	+6	▲5	+5	▲4	+2	▲2	0	▲25

売上棟数 ▲85棟
（1Q+125棟、2Q ▲210棟）

部材 ▲4
構成・CR等 +30

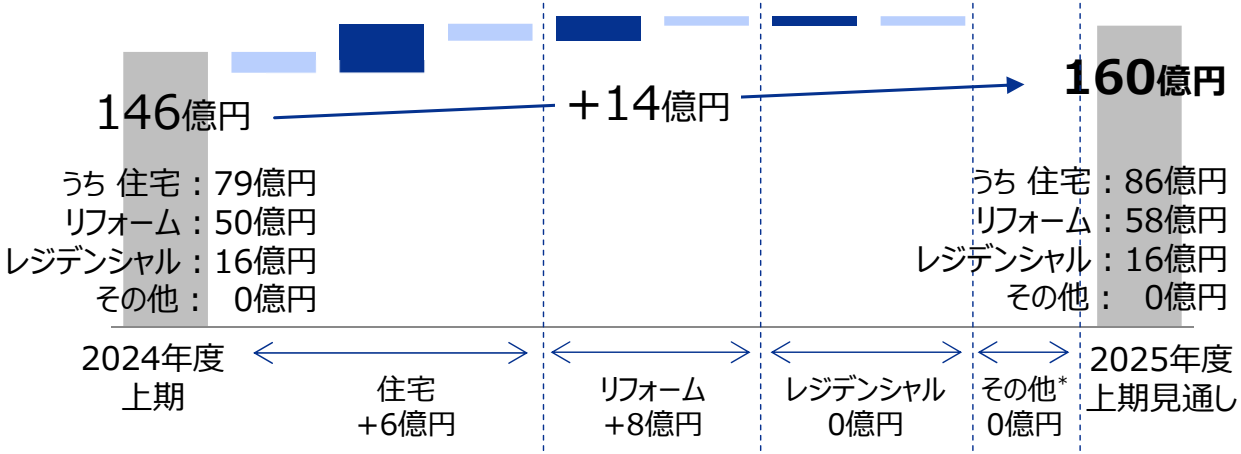

Copyright© SEKISUI CHEMICAL CO., LTD.

事業別指標

住宅

SEKISUI

住宅事業

新築受注

（前年同期比）

- 集合住宅をはじめとした高価格帯商品の拡販により上期受注金額は、計画通りの見通し（100%）
- 戸建て市況の悪化により、上期受注棟数は計画97%をやや下回る見通し（95%）

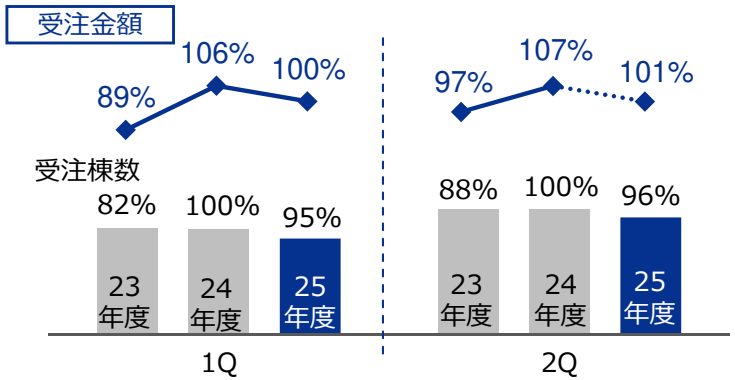

＜建築種別受注金額・棟数＞　（前年同期比）

			1Q実績	2Q	上期見通し
戸建	請負	棟数	93%	95%	94%
	建売	棟数	90%	91%	90%
		金額	94%	97%	95%
		棟数	93%	95%	94%
集合		金額	128%	122%	125%
		棟数	118%	109%	113%

＜期末受注残＞

		24上期	24下期	25上期見通し
期末受注残*	総額	1,535	1,600	1,600
	前年差	+180	+330	+65

※リフォーム除く住宅のみ（億円）

棟単価およびスマートハウス関連指標

- 高付加価値化により棟単価は上昇傾向
- スマートハウス関連指標は引き続き高水準で推移

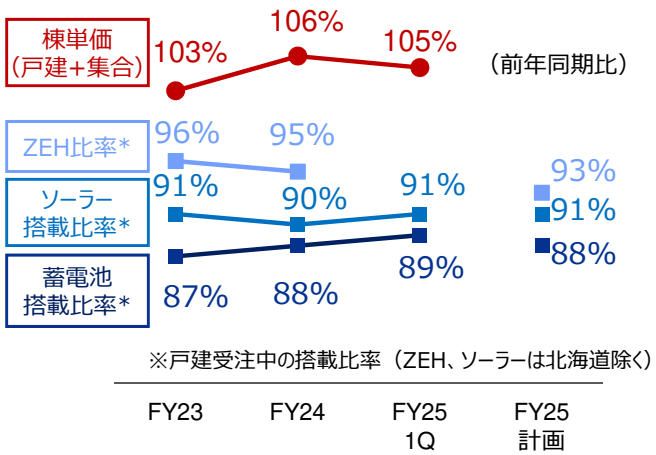

リフォーム事業

リフォーム受注金額

- 営業育成強化により、定期診断を起点としたメンテナンス需要を確実に獲得
- 断熱リフォーム需要は堅調継続

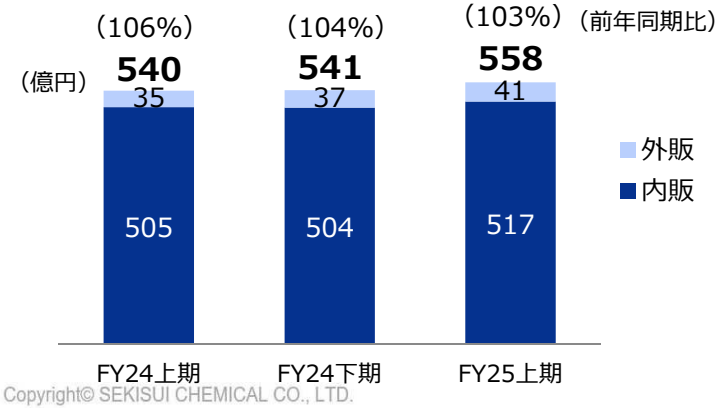

レジデンシャル事業

不動産事業売上高

- 買取再販、集合リフォームが伸長
- 賃貸管理戸数の増大、アセット事業拡大にも注力

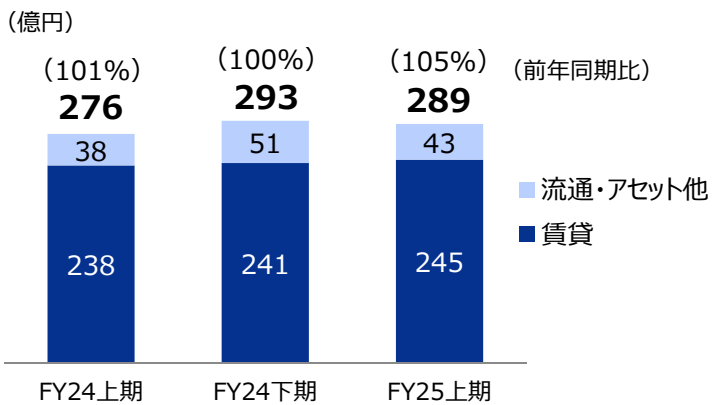

まちづくり事業売上高

- プロジェクトの新規売出しを計画通り開始
- 新規プロジェクトの仕込みを継続強化

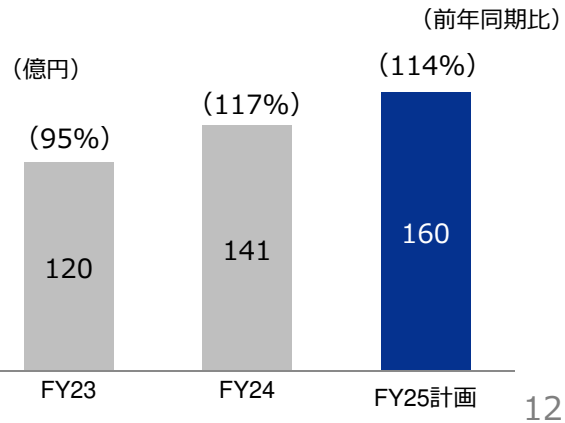

Copyright© SEKISUI CHEMICAL CO., LTD.

2025年度上期見通し　要因分析

環境・ライフライン　SEKISUI

国内住宅・非住宅市況は低迷継続も、新値定着によりスプレッドの確保を徹底し、上期最高益更新を見込む

- 国内：耐震PE管、耐火群、給水用パネルタンクを中心に重点拡大製品の拡販、および新値定着に注力
- 海外：塩素化塩ビ樹脂（CPVC）の新製品拡販、FFU（枕木用途）の欧州を中心とする採用拡大、および管路更生の新規物件獲得に注力

*重点拡大製品：高付加価値、かつ市場成長・代替が見込める製品

売上高

※（　）内は1Q実績

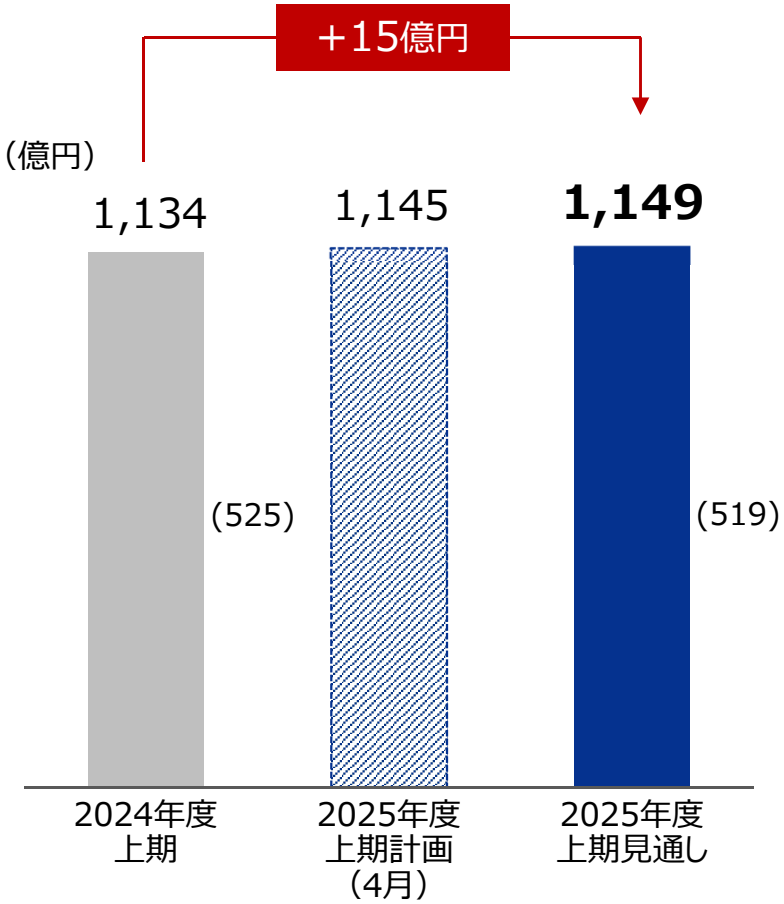

営業利益増減要因分析

	連結増減	為替	数量・構成	売値	原料	CR等	固定費	合計
上期計画（4月）	0	▲2	0	+31	▲6	+2	▲24	0
上期増減見通し	0	▲5	▲3	+29	+3	▲5	▲20	0

人的資本投資（労務費）▲9
SAP▲5

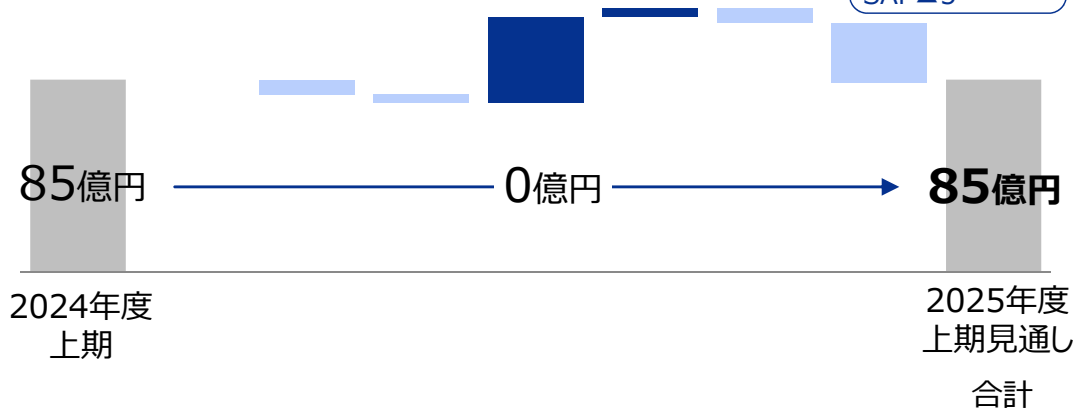

								合計
1Q増減	0	▲2	▲9	+16	0	▲1	▲5	▲1
2Q増減	0	▲2	+6	+13	+3	▲4	▲15	+1

Copyright© SEKISUI CHEMICAL CO., LTD.

戦略3分野

環境・ライフライン

戦略3分野の売上高推移と重要指標

パイプ・システムズ　建築・プラント配管材

- 管材群：国内住宅・非住宅市況は低迷継続も、2Qは重点拡大製品の拡販により対前年伸長を見込む
- CPVC：インド市況低迷長期化も、新製品によりシェア拡大を図る

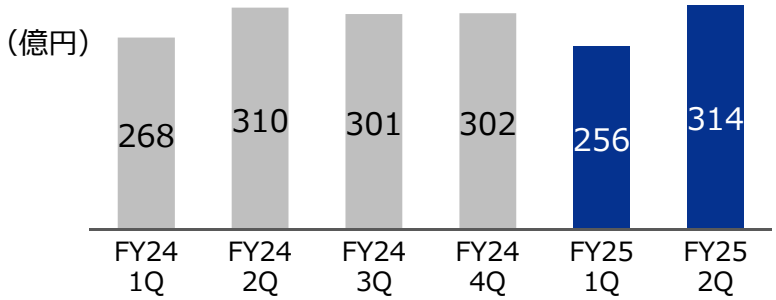

住・インフラ複合材　耐火・不燃材料　機能材（鉄道枕木等）

- 耐火/不燃材料：新規採用拡大継続
- FFU（枕木用途）：欧州を中心に採用拡大を図る
- ユニットバス：介護・リフォーム需要の獲得に注力

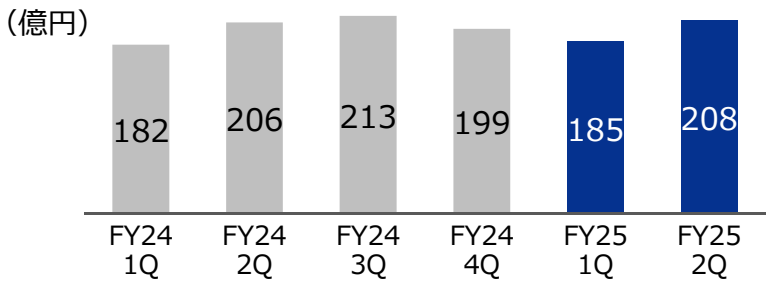

インフラ・リニューアル　管路更生

- 管路更生：
  - （国内）全国特別重点調査により発現する下期物件獲得を目指す
  - （海外）北米、南米での新規物件獲得に注力
- アクアシステム：工場設備大型物件、給水用パネルタンク受注を継続

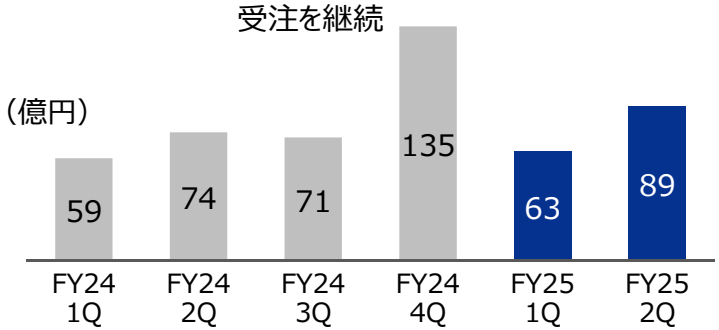

【重点拡大製品売上高(国内)】

- 耐震PE管、耐火群を中心に伸長を見込む

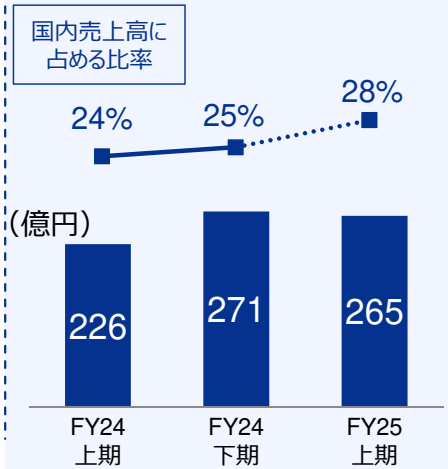

【海外地域別売上高】

- アジア（CPVC）インド市況低迷影響
- 欧州（FFU)を中心に伸長を見込む

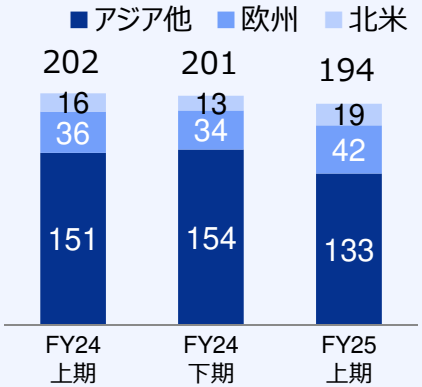

【成長牽引事業売上高】

- 管路更生
- 耐火・不燃材料
- 建築・プラント配管材
- 機能材（鉄道枕木等）

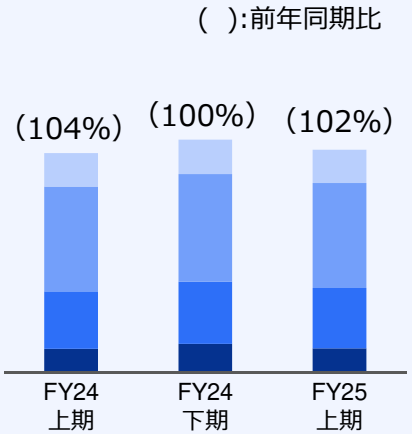

*国内製品輸出含む

Copyright© SEKISUI CHEMICAL CO., LTD.

2025年度上期見通し　要因分析

メディカル　SEKISUI

- 主要原薬数量増も、国内および米国の重点感染症検査キットの需要低迷や、中国市況の悪化により、減収
- 「固定費」抑制も、営業利益は計画を下方修正

売上高

※ [ ] 内は重点感染症検査キット除く
※ ( ) 内は1Q実績

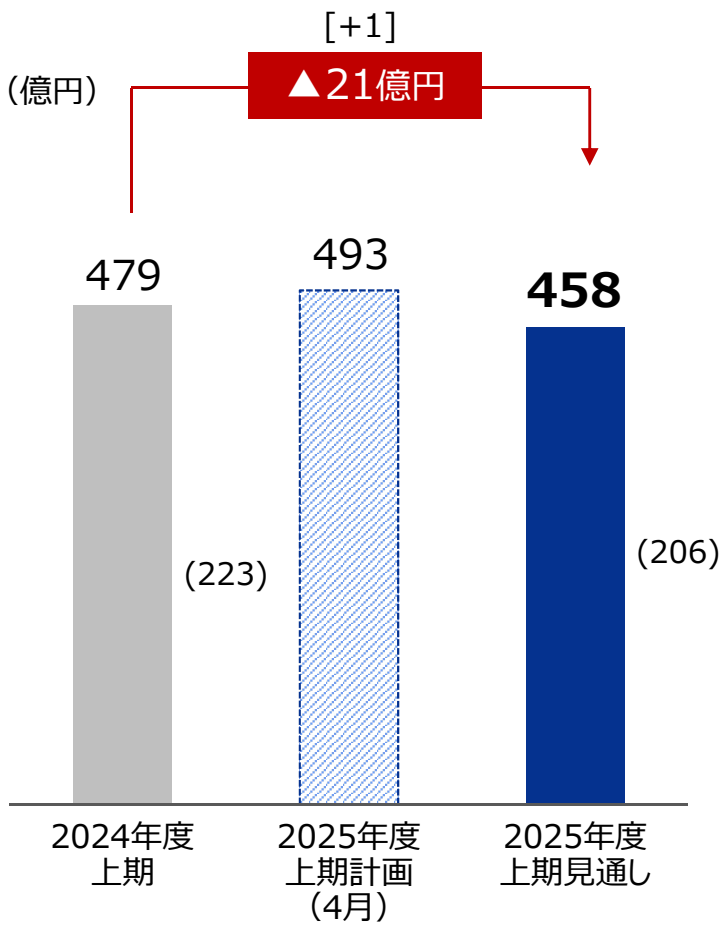

営業利益増減要因分析

	連結増減	為替	検査国内	検査海外	医療他	固定費	合計
上期計画(4月)	0	▲2	+3	▲9	+14	▲6	0
上期増減見通し	0	▲3	▲2	▲19	+9	+8	▲7

欧米：▲16、中国：▲5、アジア：+2



							合計
1Q増減	0	0	▲3	▲15	+4	+6	▲8
2Q増減	0	▲3	+1	▲4	+5	+2	+1

Copyright© SEKISUI CHEMICAL CO., LTD.

事業別の状況

メディカル

SEKISUI

事業別の売上高推移と重要指標

検査国内

- 重点感染症検査キットの需要は低迷。免疫検査需要の獲得を継続。新凝固機器の導入を通じ、凝固系試薬の拡大を図る

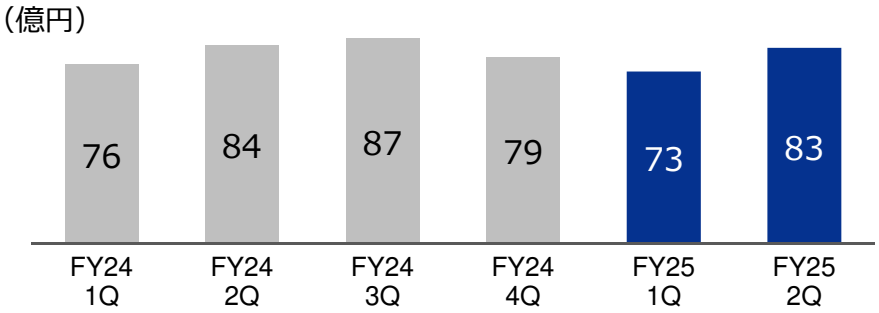

検査海外

海外検査システム

- 米国重点感染症検査キット出荷減、中国市況の悪化
- 中国国産優遇策への対応として、新凝固機器（中国産）を下期に上市予定

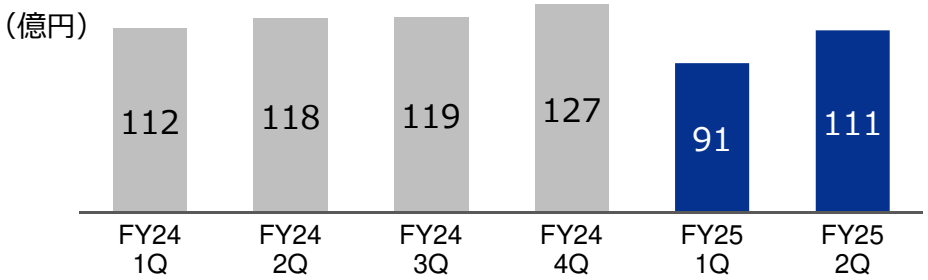

医療（医薬・創薬支援・酵素）

医療(CDMO)

- 主要原薬、創薬支援の受注が堅調に推移。引き続き、新規受注獲得に注力

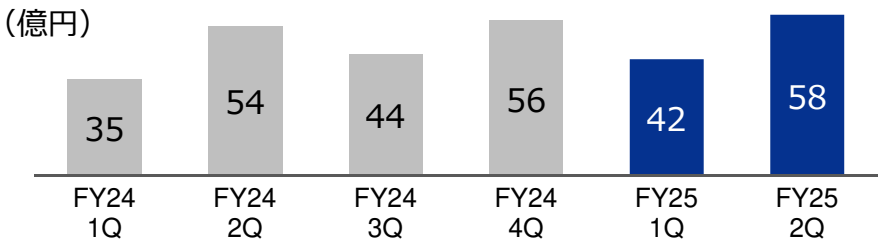

重点感染症検査キット売上高推移

■ 需要低迷も引き続き拡販に注力

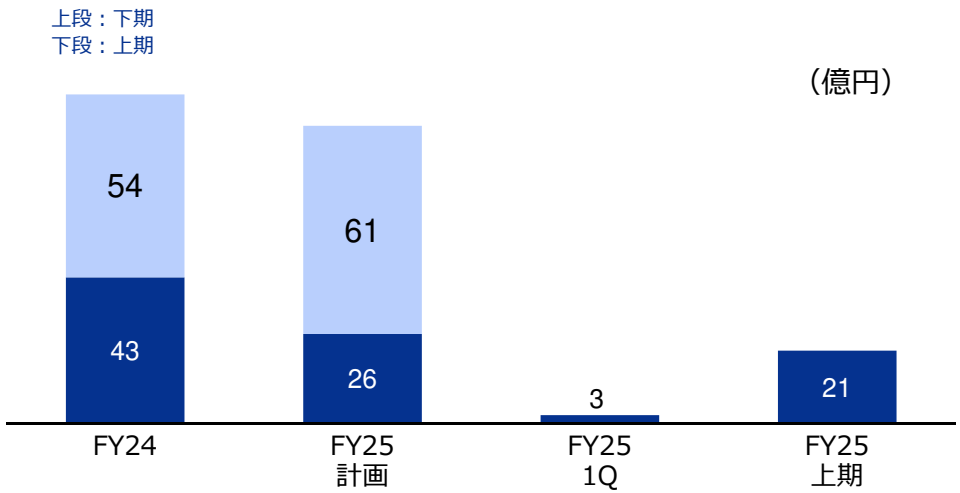

Copyright© SEKISUI CHEMICAL CO., LTD.

2025年度第1四半期　決算内容

Copyright© SEKISUI CHEMICAL CO., LTD.

連結対象会社数と増減影響

SEKISUI

連結対象会社数

	2025年3月末	2025年6月末	増減
連結会社	145社	146社	増加　2社*1　減少　1社*2
持分法会社	6社	6社	増加　0社　減少　0社

*1 (株)クレアスト、Sekisui Plant (Thailand) Co., Ltd
*2 (株)ヘルシーサービス

連結会社増減等による影響等

	2025年度1Q (前年比)	増減
売上高	▲4億円	積水ソーラーフィルム（株）*3 （株）クレアスト*4 Sekisui Plant (Thailand) Co., Ltd*4 （株）ヘルシーサービス*5
営業利益	▲1億円	

*3　2024年度第4四半期中より新規連結
*4　2025年度第1四半期中より新規連結
*5　2025年度第1四半期中より連結除外

Copyright© SEKISUI CHEMICAL CO., LTD.

損益概要

（億円）

	2024年度1Q	2025年度1Q	増減
売上高	2,988	3,051	+63
売上総利益	961	988	+27
売上総利益率	32.2%	32.4%	+0.2%
販売費および一般管理費	759	776	+17
営業利益	202	212	+10
持分法投資損益	▲2	3	+5
その他営業外損益	66	▲13	+79
経常利益	265	202	▲63
特別利益	79	1	▲78
特別損失	2	4	+2
税引前利益	342	199	▲143
法人税等	101	63	▲38
非支配株主に帰属する四半期純利益	4	5	0
親会社株主に帰属する四半期純利益	237	131	▲106

為替レート（期中平均）	米ドル	156円	145円
	ユーロ	168円	164円

為替差益 +46

為替差損 ▲33

株式売却益 +79

Copyright© SEKISUI CHEMICAL CO., LTD.

貸借対照表 -資産-

SEKISUI

（億円）

	2025年 3月末	2025年 6月末	増減
現金及び預金	1,426	1,036	▲390
売上債権	2,075	1,889	▲186
棚卸資産	3,138	3,212	+74
その他流動資産	392	376	▲15
有形固定資産	4,039	4,125	+86
無形固定資産	591	600	+9
投資有価証券	1,051	1,066	+15
投資その他の資産	596	600	+4
資産合計	13,308	12,904	▲404

棚卸資産（B/S科目）	2025年 6月末	増減
建売住宅（製品）	340	+7
造成済土地（分譲土地）	717	+25
造成中土地（仕掛品）	84	▲14
工事中住宅（仕掛品）	415	+4
部材等（原材料）	64	+4
住宅計	1,619	+27
非住宅計（製品等）	1,593	+47
棚卸資産計	3,212	+74

取得 +188、減価償却 ▲110
為替 +18

購入・出資 +5、
時価評価 +9

為替影響 +25
実質 ▲429

Copyright© SEKISUI CHEMICAL CO., LTD.

貸借対照表 –負債・純資産-

SEKISUI

（億円）

	2025年3月末	2025年6月末	増減
無利子負債	3,846	3,538	▲308
有利子負債	1,108	1,120	+11
（ネット有利子負債）	（▲318）	（84）	+402
負債合計	4,954	4,658	▲296
資本金等	2,051	2,051	0
利益剰余金	5,448	5,328	▲120
自己株式	▲501	▲524	▲23
有価証券評価差額金	369	375	+6
非支配株主持分	280	289	+9
その他純資産	707	728	+21
純資産合計	8,354	8,246	▲107
負債・純資産合計	13,308	12,904	▲404
自己資本比率	60.7%	61.7%	+1.0%
D/Eレシオ(ネット)	▲0.04	0.01	+0.05

四半期純利益
+131

配当金支払
▲176

自己株式消却
▲75

消却　+75
取得　▲100

為替換算調整勘定
+29

Copyright© SEKISUI CHEMICAL CO., LTD.

連結キャッシュ・フロー

（億円）	2024年度1Q	2025年度1Q
営業活動によるキャッシュ・フロー	49	83
投資活動によるキャッシュ・フロー	▲60	▲144
財務活動によるキャッシュ・フロー	▲347	▲291
現金及び現金同等物の増減額	▲329	▲348
フリーキャッシュ・フロー ＝営業活動CF＋投資活動CF－配当金支払	▲177	▲241

（億円）	2024年度末	2025年度1Q
現金及び現金同等物の期末残高	1,209	868

2024年度1Q フリーCF

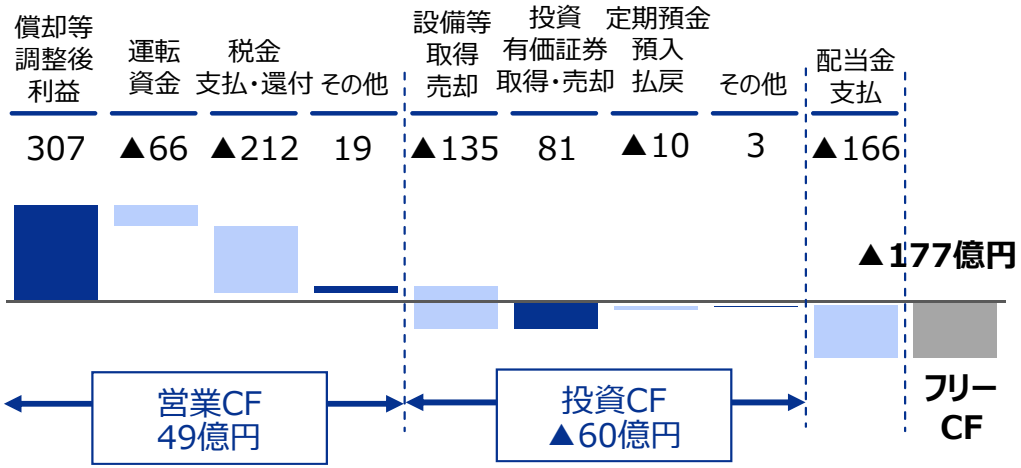

2025年度1Q フリーCF

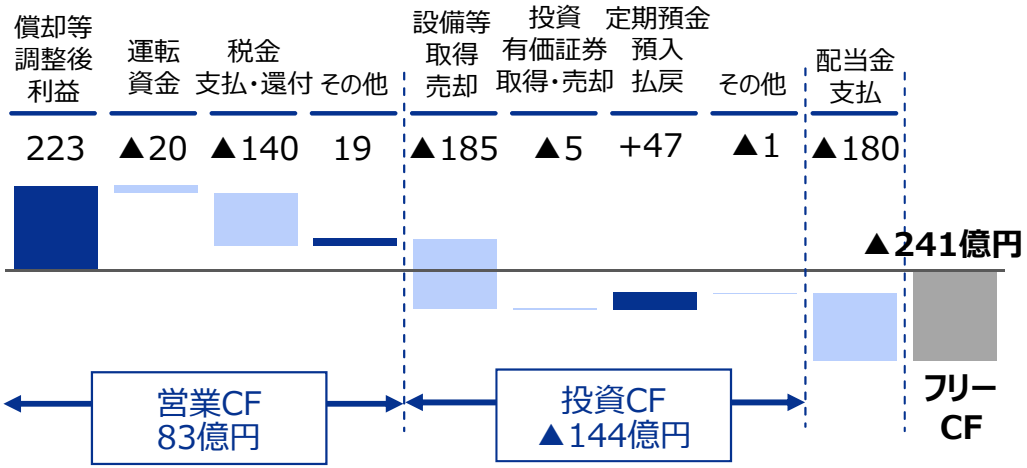

Copyright© SEKISUI CHEMICAL CO., LTD.

減価償却費・資本的支出・研究開発費

（億円）	2024年度 1Q	2025年度 1Q	増減	2024年度 通期	2025年度 通期計画	増減
減価償却費*1	124	134	+10	511	580	+69
のれん等償却費*2	7	6	0	26	22	▲4
資本的支出	137	191	+55	703	1,050	+347
EBITDA*3	333	★ 353	+20	1,617	★ 1,752	+135
研究開発費	105	112	+7	442	460	+18

減価償却費・資本的支出・研究開発費推移

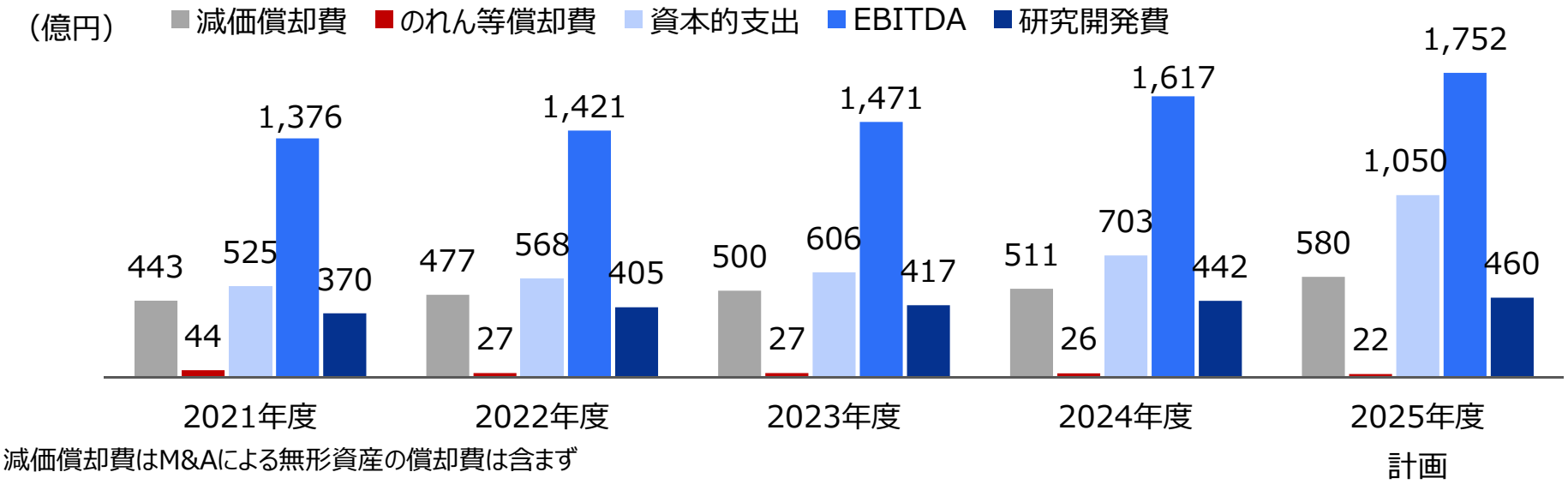

*1 減価償却費はM&Aによる無形資産の償却費は含まず

*2 のれん等償却費 ＝のれん償却費＋M&Aによる無形資産の償却費

*3 EBITDA＝営業利益＋減価償却費＋のれん等償却費

Copyright© SEKISUI CHEMICAL CO., LTD.

スライドに記載されている見込、計画、見通しなど歴史的事実でないものは、
現在入手可能な情報から得られた当社経営者の判断に基づいて作成されております。
従って、実際の業績は、様々な重要な要素の変化により大きく異なる結果になりうる
ことを、ご承知おきください。

＊ 本資料の億円表記の数値に関しては、億円未満を四捨五入で表示しています。

Copyright© SEKISUI CHEMICAL CO., LTD.

住宅　実績・見通しについて

SEKISUI

住宅事業の主要データ		2025年度		2024年度		
		1Q	上期見通し	1Q	上期	下期
連結	売上高 (億円)	1,284	2,596	1,162	2,537	2,704
	住宅	845	1,684	742	1,652	1,722
	リフォーム	269	565	250	538	534
	レジデンシャル	155	321	150	306	404
	不動産	143	289	136	276	293
	まちづくり	13	33	14	30	111
	その他	14	26	20	41	43
その他	1.販売棟数 (棟)	1,985	4,250	1,865	4,315	4,315
	戸建	1,880	3,930	1,785	4,045	3,910
	請負	1,645	3,415	1,525	3,465	3,405
	建売	235	515	260	580	505
	アパート等	105	320	80	270	405
	2.主なデータ					
	単価<全国販社・戸建> (百万円)	38.3	-	36.4	36.4	37.7
	坪単価<全国販社・戸建> (万円)	113.7	-	107.5	107.7	111.0
	床面積<全国販社・戸建> (㎡)	111.2	-	111.6	111.6	112.1
	ZEH比率	-	-	-	-	95%
	展示場数(棟)	-	380	-	400	388
	営業人員数(人)	2,309	2,241	2,439	2,355	2,188

Copyright© SEKISUI CHEMICAL CO., LTD.

各種実績データ

SEKISUI

全社	2025年度				2024年度				2023年度				2022年度			
■売上高（億円）	1Q	2Q	3Q	4Q	1Q	2Q	3Q	4Q	1Q	2Q	3Q	4Q	1Q	2Q	3Q	4Q
高機能P	1,082	-	-	-	1,106	1,105	1,120	1,142	961	1,042	1,060	1,066	991	1,024	979	970
住宅	1,284	-	-	-	1,162	1,374	1,320	1,384	1,210	1,438	1,267	1,381	1,157	1,445	1,290	1,482
環境LL	519	-	-	-	525	609	608	662	513	584	598	653	501	603	592	647
メディカル	206	-	-	-	223	255	251	262	205	232	237	253	206	223	224	244

高機能P	2025年度				2024年度				2023年度				2022年度			
■売上高（億円）	1Q	2Q	3Q	4Q	1Q	2Q	3Q	4Q	1Q	2Q	3Q	4Q	1Q	2Q	3Q	4Q
エレクトロニクス	163	-	-	-	157	169	178	156	126	148	142	137	157	129	131	116
モビリティ	577	-	-	-	587	586	580	612	489	550	574	578	432	493	486	502
インダストリアル	259	-	-	-	266	265	268	269	243	249	241	254	267	271	252	254

エレクトロニクス分野	2025年度				2024年度				2023年度				2022年度			
■売上高（億円）	1Q	2Q	3Q	4Q	1Q	2Q	3Q	4Q	1Q	2Q	3Q	4Q	1Q	2Q	3Q	4Q
液晶向け	51	-	-	-	48	51	53	51	47	49	48	45	58	37	41	42
非液晶向け	112	-	-	-	109	117	125	105	79	98	95	93	99	92	90	73
非液晶比率（%）	70%	-	-	-	70%	69%	70%	67%	62%	68%	66%	67%	63%	71%	69%	63%

モビリティ分野	2025年度				2024年度				2023年度				2022年度			
	1Q	2Q	3Q	4Q	1Q	2Q	3Q	4Q	1Q	2Q	3Q	4Q	1Q	2Q	3Q	4Q
N-HPP膜 販売量 対前年伸長率（%）	112%	-	-	-	112%	100%	95%	108%	98%	102%	107%	103%	98%	119%	102%	98%

*24年度より N-HPP中間膜。23年度以前は区分変更前の高機能中間膜の実績

Copyright© SEKISUI CHEMICAL CO., LTD.

各種実績データ

SEKISUI

インダストリアル分野	2025年度				2024年度				2023年度				2022年度			
■売上高（億円）	1Q	2Q	3Q	4Q	1Q	2Q	3Q	4Q	1Q	2Q	3Q	4Q	1Q	2Q	3Q	4Q
省力化製品	64	-	-	-	59	60	58	70	49	52	48	56	60	56	48	53
環境対応製品	21	-	-	-	19	19	22	22	17	21	20	22	19	19	21	21

住宅	2025年度		2024年度		2023年度		2022年度	
■営業利益（億円）	上期	下期	上期	下期	上期	下期	上期	下期
住宅	-	-	79	90	67	79	95	112
リフォーム	-	-	50	49	40	42	36	43
レジデンシャル*	-	-	16	31	22	26	17	27

*25年度よりレジデンシャル。24年度以前は区分変更前のその他（海外・住生活を含む）実績

環境LL	2025年度				2024年度				2023年度				2022年度			
■売上高（億円）	1Q	2Q	3Q	4Q	1Q	2Q	3Q	4Q	1Q	2Q	3Q	4Q	1Q	2Q	3Q	4Q
パイプ・システムズ	256	-	-	-	268	310	301	302	253	296	301	291	257	298	295	286
住・インフラ複合材	185	-	-	-	182	206	213	199	184	200	205	197	173	208	209	204
インフラリニューアル	63	-	-	-	59	74	71	135	55	70	72	140	50	69	59	127

環境LL	2025年度		2024年度		2023年度		2022年度	
■売上高（億円）	上期	下期	上期	下期	上期	下期	上期	下期
重点拡大製品（国内）	-	-	226	271	195	265	190	243
海外	-	-	202	201	195	199	222	195

メディカル	2025年度				2024年度				2023年度				2022年度			
■売上高（億円）	1Q	2Q	3Q	4Q	1Q	2Q	3Q	4Q	1Q	2Q	3Q	4Q	1Q	2Q	3Q	4Q
検査国内	73	-	-	-	76	84	87	79	76	80	87	80	78	73	81	77
検査海外	91	-	-	-	112	118	119	127	94	100	112	120	89	104	106	112
医療	42	-	-	-	35	54	44	56	36	52	38	53	39	45	37	55

Copyright© SEKISUI CHEMICAL CO., LTD.

SEKISUI

Copyright© SEKISUI CHEMICAL CO., LTD.